

PROPOSTA DE PREÇOS
PROCESSO DE LICITAÇÃO 046/PMC/2023
TOMADA DE PREÇOS Nº 006/PMC/2023

Empresa: VHM Construtora, Incorporadora e Serviços Ltda

Endereço: Avenida Itaipava nº 4126, Bairro Itaipava - Cidade Itajaí, Estado SC

CNPJ: 03.378.626/0001-24

Telefone: 47 98866-0518

E-mail: licitacao@grupovhm.com; contato1@grupovhm.com;

Banco: Bradesco

Agencia: 0337


C/C: 0113770-0

Valor Total da Proposta R\$ 89.991,94 (Oitenta e Nove Mil Novecentos e Noventa e Um Reais e Noventa e Quatro Centavos).

Validade da Proposta: 60 dias a partir da abertura dos envelopes (Habilitação e Proposta).


A empresa VHM Construtora, Incorporadora e Serviços Ltda aceita todas as condições consignadas no Edital proprio, bem como em sua proposta.

Itajaí, 17 de Abril de 2023.



Silvano Mafra
Sócio administrador
CPF: 812.773.429-20
RG 2.686.575

03.378.626/0001-24
VHM CONSTRUTORA,
INCORPORADORA E
SERVIÇOS EIRELI
Av. Itaipava, 4126 - Sala 04
Itaipava - CEP 88316-301
ITAJAÍ - SC



OBRA:		Ampliação da Creche Durvalina Venier Serpa				- Papagaio, Canelinha/SC		
ORÇAMENTO							TOTAL:	R\$ 89.991,94
ITEM	DESCRIÇÃO	UNIDADE	QUANTIDADE	CUSTO UNITÁRIO	BDI	PREÇO UNITÁRIO	PREÇO SERVIÇO	
1	SERVIÇOS PRELIMINARES						R\$	4.735,06
1.1	LOCAÇÃO CONVENCIONAL DE OBRA, UTILIZANDO GABARITO DE TÁBUAS CORRIDAS PONTALETADAS A CADA 2,00M	M	33,35	R\$ 61,25	26,56%	R\$ 77,52	R\$	2.585,29
1.2	PLACA DE OBRA (PARA CONSTRUÇÃO CIVIL) EM CHAPA GALVANIZADA	M²	2,50	R\$ 360,00	26,56%	R\$ 455,62	R\$	1.139,05
1.3	DEMOLIÇÃO DE ALVENARIA DE BLOCO FURADO	M³	3,70	R\$ 44,96	26,56%	R\$ 56,91	R\$	210,57
1.4	REMOÇÃO DE VIDRO TEMPERADO FIXADO EM PERFIL U	M²	3,30	R\$ 12,45	26,56%	R\$ 15,75	R\$	51,98
1.5	REMOÇÃO DE PORTAS, DE FORMA MANUAL	M²	3,36	R\$ 7,60	26,56%	R\$ 9,61	R\$	32,29
1.6	REMOÇÃO DE TRAMA DE MADEIRA PARA COBERTURA	M²	22,26	R\$ 5,98	26,56%	R\$ 7,56	R\$	168,29
1.7	REMOÇÃO DE TELHAS, DE CERÂMICA, DE FORMA MANUAL	M²	22,26	R\$ 2,78	26,56%	R\$ 3,52	R\$	78,36
1.8	DEMOLIÇÃO DE REVESTIMENTO CERÂMICO	M²	37,27	R\$ 9,95	26,56%	R\$ 12,59	R\$	469,23
2	FUNDAÇÕES						R\$	5.788,40
2.1	ESCAVAÇÃO MANUAL DE VALA COM PROFUNDIDADE MENOR OU IGUAL A 1,30 M	M³	2,17	R\$ 67,11	26,56%	R\$ 84,94	R\$	184,32
2.2	EXECUÇÃO DE ESTRUTURAS DE CONCRETO ARMADO, PARA EDIFICAÇÃO INSTITUCIONAL TÉRREA, FCK = 25 MPA	M³	1,81	R\$ 2.389,39	26,56%	R\$ 3.024,01	R\$	5.473,46
2.3	ATERRO MANUAL DE VALAS COM SOLO ARGILÓ-ARENOSO E COMPACTAÇÃO MECANIZADA	M³	1,17	R\$ 88,21	26,56%	R\$ 111,64	R\$	130,62
3	ESTRUTURAS						R\$	5.962,21
3.1	EXECUÇÃO DE ESTRUTURAS DE CONCRETO ARMADO, PARA EDIFICAÇÃO INSTITUCIONAL TÉRREA, FCK = 25 MPA	M³	1,23	R\$ 2.389,39	26,56%	R\$ 3.024,01	R\$	3.719,53
3.2	VERGA MOLDADA IN LOCO EM CONCRETO PARA JANELAS	M³	10,80	R\$ 110,71	26,56%	R\$ 140,11	R\$	1.513,19
3.3	VERGA MOLDADA IN LOCO EM CONCRETO PARA PORTAS	M³	5,70	R\$ 101,12	26,56%	R\$ 127,98	R\$	729,49
4	PAREDE						R\$	5.393,98
4.1	IMPERMEABILIZAÇÃO DE SUPERFÍCIE COM EMULSÃO ASFÁLTICA	M²	7,28	R\$ 35,15	26,56%	R\$ 44,49	R\$	323,89
4.2	ALVENARIA DE VEDAÇÃO DE BLOCOS CERÂMICOS FURADOS NA VERTICAL DE 14X19X39 CM (ESPESSURA 14 CM) E ARGAMASSA DE ASSENTAMENTO COM PREPARO EM BETONEIRA	M²	48,62	R\$ 82,40	26,56%	R\$ 104,28	R\$	5.070,09
5	COBERTURA						R\$	14.994,75
5.1	TRAMA DE MADEIRA COMPOSTA POR RIPAS, CAIBROS E TERÇAS PARA TELHADOS DE ATÉ 2 ÁGUAS PARA TELHA DE ENCAIXE DE CERÂMICA OU DE CONCRETO, INCLUSIVE TRANSPORTE VERTICAL	M²	59,15	R\$ 104,55	26,56%	R\$ 132,32	R\$	7.826,73
5.2	TELHAMENTO COM TELHA CERÂMICA DE ENCAIXE, TIPO ROMANA, COM ATÉ 2 ÁGUAS, INCLUSIVE TRANSPORTE VERTICAL	M²	59,15	R\$ 32,61	26,56%	R\$ 41,27	R\$	2.441,12
5.3	FORRO EM RÉGUAS DE PVC, FRISADO, PARA AMBIENTES RESIDENCIAIS, INCLUSIVE ESTRUTURA DE FIXAÇÃO	M²	52,87	R\$ 60,43	26,56%	R\$ 76,48	R\$	4.043,50
5.4	CALHA EM CHAPA DE AÇO GALVANIZADO NÚMERO 24, DESENVOLVIMENTO DE 33 CM, INCLUSIVE TRANSPORTE VERTICAL	M	8,5	R\$ 63,53	26,56%	R\$ 80,40	R\$	683,40
6	REVESTIMENTOS						R\$	9.850,01
6.1	CHAPISCO APLICADO EM ALVENARIA E ESTRUTURAS DE CONCRETO DE FACHADA, COM COLHER DE PEDREIRO. ARGAMASSA TRAÇO 1:3 COM PREPARO EM BETONEIRA 400L	M²	109,32	R\$ 6,03	26,56%	R\$ 7,63	R\$	834,11
6.2	EMBOÇO OU MASSA ÚNICA EM ARGAMASSA TRAÇO 1:2:8, PREPARO MECÂNICO COM BETONEIRA 400 L, APLICADA MANUALMENTE E ESPESSURA DE 25 MM.	M²	109,32	R\$ 46,83	26,56%	R\$ 59,26	R\$	6.478,30
6.3	REVESTIMENTO CERÂMICO PARA PAREDES INTERNAS COM PLACAS TIPO ESMALTADA EXTRA DE DIMENSÕES 25X35 CM APLICADAS NA ALTURA INTEIRA DAS PAREDES	M²	40	R\$ 50,13	26,56%	R\$ 63,44	R\$	2.537,60
7	PAVIMENTAÇÃO						R\$	8.144,12
7.1	ARGAMASSA TRAÇO 1:3 (EM VOLUME DE CIMENTO E AREIA MÉDIA ÚMIDA) PARA CONTRAPISO, PREPARO MECÂNICO COM BETONEIRA	M³	2,46	R\$ 433,49	26,56%	R\$ 548,62	R\$	1.349,61
7.2	CONTRAPISO EM ARGAMASSA TRAÇO 1:4 (CIMENTO E AREIA), PREPARO MECÂNICO COM BETONEIRA 400 L, APLICADO EM ÁREAS SECAS SOBRE LAJE, ADERIDO, ACABAMENTO NÃO REFORÇADO, ESPESSURA 2CM	M²	24,59	R\$ 28,05	26,56%	R\$ 35,50	R\$	872,95
7.3	REVESTIMENTO CERÂMICO PARA PISO COM PLACAS TIPO ESMALTADA EXTRA DE DIMENSÕES 60X60 CM	M²	52,87	R\$ 70,40	26,56%	R\$ 89,10	R\$	4.710,72
7.4	RODAPÉ CERÂMICO DE 7CM DE ALTURA COM PLACAS TIPO ESMALTADA EXTRA DE DIMENSÕES 60X60CM	M	33,95	R\$ 12,82	26,56%	R\$ 16,22	R\$	550,67
7.5	SOLEIRA EM GRANITO, POLIDO, TIPO ANDORINHA/ QUARTZ/ CASTELO/ CORUMBA OU OUTROS EQUIVALENTES DA REGIÃO, L= *15* CM, E= *2,0* CM	M	6,55	R\$ 79,64	26,56%	R\$ 100,79	R\$	660,17
8	ESQUADRIAS						R\$	14.593,61
8.1	KIT DE PORTA DE MADEIRA PARA PINTURA, SEMI-OCA (LEVE OU MÉDIA), PADRÃO MÉDIO, 80X210CM, ESPESSURA DE 3,5CM, ITENS INCLUSOS: DOBRADIÇAS, MONTAGEM E INSTALAÇÃO DO BATENTE, FECHADURA E EXECUÇÃO DO FURO	UND	1,00	R\$ 954,79	26,56%	R\$ 1.208,38	R\$	1.208,38
8.2	KIT DE PORTA DE MADEIRA PARA PINTURA, SEMI-OCA (LEVE OU MÉDIA), PADRÃO MÉDIO, 90X210CM, ESPESSURA DE 3,5CM, ITENS INCLUSOS: DOBRADIÇAS, MONTAGEM E INSTALAÇÃO DO BATENTE, FECHADURA E EXECUÇÃO DO FURO	UND	2,00	R\$ 1.027,48	26,56%	R\$ 1.300,37	R\$	2.600,74
8.3	PORTA DE CORRER DE ALUMÍNIO, COM DUAS FOLHAS PARA VIDRO, INCLUSIVE VIDRO LISO INCOLOR, FECHADURA E PUXADOR	M²	8,40	R\$ 620,59	26,56%	R\$ 785,41	R\$	6.597,44
8.4	VIDRO TEMPERADO INCOLOR E = 10 MM, SEM COLOCACAO	M²	4,95	R\$ 282,49	26,56%	R\$ 357,52	R\$	1.769,72
8.5	INSTALAÇÃO DE VIDRO TEMPERADO, E = 10 MM, ENCAIXADO EM PERFIL U	M²	4,95	R\$ 385,87	26,56%	R\$ 488,35	R\$	2.417,33
9	INSTALAÇÕES HIDROSSANITÁRIAS						R\$	1.915,54
9.1	SERVIÇO DE INSTALAÇÃO DE TUBO DE PVC, SÉRIE NORMAL, ESGOTO PREDIAL, DN 40 MM (INSTALADO EM RAMAL DE DESCARGA OU RAMAL DE ESGOTO SANITÁRIO), INCLUSIVE CONEXÕES, CORTES E FIXAÇÕES	M	6,50	R\$ 56,11	26,56%	R\$ 71,01	R\$	461,57

Silvius

SA

JP

OBRA: Ampliação da Creche Durvalina Venier Serpa		- Papagaios, Canelinha/SC					
ORÇAMENTO						TOTAL:	R\$ 89.991,94
ITEM	DESCRIÇÃO	UNIDADE	QUANTIDADE	CUSTO UNITÁRIO	BDI	PREÇO UNITÁRIO	PREÇO SERVIÇO
9.2	SERVIÇO DE INST. TUBO PVC, SÉRIE N, ESGOTO PREDIAL, 100 MM (INST. RAMAL DESCARGA, RAMAL DE ESG. SANIT., PRUMADA ESG. SANIT., VENTILAÇÃO OU SUB-COLETOR AÉREO), INCL. CONEXÕES E CORTES, FIXAÇÕES	M	5,50	R\$ 62,24	26,56%	R\$ 78,76	R\$ 433,18
9.3	SERVIÇO DE INSTALAÇÃO DE TUBOS DE PVC, SOLDÁVEL, ÁGUA FRIA, DN 25 MM (INSTALADO EM RAMAL, SUB-RAMAL, RAMAL DE DISTRIBUIÇÃO OU PRUMADA), INCLUSIVE CONEXÕES, CORTES E FIXAÇÕES	M	11,50	R\$ 40,30	26,56%	R\$ 51,01	R\$ 586,62
9.4	CAIXA DE CONCRETO ARMADO PRÉ-MOLDADO, COM FUNDO E TAMPA, DIMENSOES DE 0,60 X 0,60 X 0,50 M	UND	1,00	R\$ 343,05	26,56%	R\$ 434,17	R\$ 434,17
10	INSTALAÇÕES ELÉTRICAS						R\$ 7.422,16
10.1	PONTO ELÉTRICO DE TOMADA DE USO GERAL 2P+T (10A/250V) EM EDIFÍCIO RESIDENCIAL COM ELETRODUTO EMBUTIDO EM RASGOS NAS PAREDES, INCLUSO TOMADA, ELETRODUTO, CABO, RASGO, QUEBRA E CHUMBAMENTO	UND	10,00	R\$ 126,36	26,56%	R\$ 159,92	R\$ 1.599,20
10.2	PONTO ELÉTRICO DE ILUMINAÇÃO, COM INTERRUPTOR SIMPLES, EM EDIFÍCIO RESIDENCIAL COM ELETRODUTO EMBUTIDO EM RASGOS NAS PAREDES, INCLUSO TOMADA, ELETRODUTO, CABO, RASGO E CHUMBAMENTO	UND	18,00	R\$ 145,57	26,56%	R\$ 184,23	R\$ 3.316,14
10.3	LUMINARIA DE SOBREPOR EM CHAPA DE AÇO PARA 2 LAMPADAS FLUORESCENTES DE *36* W, ALETADA, COMPLETA (LAMPADAS E REATOR INCLUSOS)	UND	12,00	R\$ 136,59	26,56%	R\$ 172,87	R\$ 2.074,44
10.4	LUMINARIA LED REFLETOR RETANGULAR BIVOLT, LUZ BRANCA, 50 W	UND	6,00	R\$ 44,88	26,56%	R\$ 56,80	R\$ 340,80
10.5	DISJUNTOR MONOPOLAR TIPO DIN, CORRENTE NOMINAL DE 50A - FORNECIMENTO E INSTALAÇÃO	UND	2,00	R\$ 22,62	26,56%	R\$ 28,62	R\$ 57,24
10.6	DISJUNTOR MONOPOLAR TIPO DIN, CORRENTE NOMINAL DE 32A - FORNECIMENTO E INSTALAÇÃO	UND	2,00	R\$ 13,56	26,56%	R\$ 17,17	R\$ 34,34
12	PINTURA						R\$ 2.901,09
12.1	APLICAÇÃO DE FUNDO SELADOR ACRÍLICO EM PAREDES, UMA DEMÃO	M²	107,85	R\$ 2,21	26,56%	R\$ 2,80	R\$ 301,98
12.2	APLICAÇÃO MANUAL DE TINTA LÁTEX ACRÍLICA EM PAREDE EXTERNAS DE CASAS, DUAS DEMÃOS	M²	107,85	R\$ 14,62	26,56%	R\$ 18,50	R\$ 1.995,23
12.3	PINTURA TINTA DE ACABAMENTO (PIGMENTADA) ESMALTE SINTÉTICO ACETINADO EM MADEIRA, 2 DEMÃOS	M²	10,92	R\$ 14,61	26,56%	R\$ 18,49	R\$ 201,91
12.4	PINTURA FUNDO NIVELADOR ALQUÍDICO BRANCO EM MADEIRA	M²	10,92	R\$ 29,09	26,56%	R\$ 36,81	R\$ 401,97
13	ACESSÓRIOS E METAIS						R\$ 8.048,70
13.1	VASO SANITÁRIO INFANTIL LOUÇA BRANCA - FORNECIMENTO E INSTALACAO	UND	3,00	R\$ 441,23	26,56%	R\$ 558,43	R\$ 1.675,29
13.2	ASSENTO SANITÁRIO INFANTIL - FORNECIMENTO E INSTALACAO	UND	3,00	R\$ 80,87	26,56%	R\$ 102,35	R\$ 307,05
13.3	LAVATÓRIO LOUÇA BRANCA COM COLUNA, 45 X 55CM OU EQUIVALENTE, PADRÃO MÉDIO, INCLUSO SIFÃO TIPO GARRAFA, VÁLVULA E ENGATE FLEXÍVEL DE 40CM EM METAL CROMADO, COM TORNEIRA CROMADA DE MESA	UND	1,00	R\$ 764,38	26,56%	R\$ 967,40	R\$ 967,40
13.4	LAVATÓRIO LOUÇA BRANCA SUSPENSO, 29,5 X 39CM OU EQUIVALENTE, PADRÃO POPULAR, INCLUSO SIFÃO TIPO GARRAFA E ENGATE FLEXÍVEL 30CM EM PLÁSTICO E TORNEIRA CROMADA DE MESA	UND	2,00	R\$ 232,25	26,56%	R\$ 293,93	R\$ 587,86
13.5	SABONETEIRA DE PAREDE EM METAL CROMADO	UND	3,00	R\$ 42,38	26,56%	R\$ 53,64	R\$ 160,92
13.6	PORTA TOALHA ROSTO EM METAL CROMADO, TIPO ARGOLA	UND	3,00	R\$ 35,19	26,56%	R\$ 44,54	R\$ 133,62
13.7	PAPELEIRA DE PAREDE EM METAL CROMADO SEM TAMPA	UND	3,00	R\$ 43,24	26,56%	R\$ 54,72	R\$ 164,16
13.8	CHUVEIRO ELÉTRICO COMUM CORPO PLÁSTICO, TIPO DUCHA FORNECIMENTO E INSTALAÇÃO	UND	1,00	R\$ 67,84	26,56%	R\$ 85,86	R\$ 85,86
13.9	DIVISORIA SANITÁRIA, TIPO CABINE, EM GRANITO CINZA POLIDO, ESP = 3CM	M2	3,78	R\$ 753,66	26,56%	R\$ 953,83	R\$ 3.605,48
13.10	GRANITO PARA BANCADA, POLIDO, TIPO ANDORINHA/ QUARTZ/ CASTELO/ CORUMBA OU OUTROS EQUIVALENTES DA REGIAO, E= 2,5 CM	M2	0,50	R\$ 570,56	26,56%	R\$ 722,11	R\$ 361,06
16	LIMPEZA						R\$ 242,31
16.1	LIMPEZA DE PISO CERÂMICO OU PORCELANATO COM PANO ÚMIDO	M2	52,87	R\$ 1,64	26,56%	R\$ 2,07	R\$ 109,44
16.2	LIMPEZA DE REVESTIMENTO CERÂMICO EM PAREDE COM PANO ÚMIDO	M2	38,11	R\$ 0,68	26,56%	R\$ 0,85	R\$ 32,39
16.3	LIMPEZA DE PORTA DE MADEIRA	M2	10,92	R\$ 0,79	26,56%	R\$ 1,00	R\$ 10,92
16.4	LIMPEZA DE JANELA DE VIDRO COM CAIXILHO EM AÇO/ALUMÍNIO/PVC	M2	27,90	R\$ 2,54	26,56%	R\$ 3,21	R\$ 89,56
TOTAL							R\$ 89.991,94

Silvano Maria
VHM CONSTRUTORA, INCORPORADORA E SERVIÇOS EIRELI
CNPJ: 03.378.626/0001-24

03.378.626/0001-24

**VHM CONSTRUTORA,
INCORPORADORA E
SERVIÇOS EIRELI**

Av. Itaipava, 4126 - Sala 04
Itaipava - CEP 88316-301

ITAJAÍ - SC

ITEM	DESCRIÇÃO	PERÍODO (MÊS)								TOTAL			
		1º MÊS		2º MÊS		3º MÊS		4º MÊS					
		R\$	%	R\$	%	R\$	%	R\$	%		R\$	%	
1	SERVIÇOS PRELIMINARES	R\$ 4.735,06	100,00%									R\$ 4.735,06	5,26%
2	FUNDAÇÕES	R\$ 5.788,40	100,00%									R\$ 5.788,40	6,43%
3	ESTRUTURAS	R\$ 4.495,68	75,47%	R\$ 1.462,53	24,53%							R\$ 5.962,21	6,63%
4	PAREDE	R\$ 3.594,01	66,63%	R\$ 1.799,97	33,37%							R\$ 5.393,98	5,99%
5	COBERTURA			R\$ 14.994,75	100,00%	R\$						R\$ 14.994,75	16,66%
6	REVESTIMENTOS			R\$ 8.049,43	81,72%	R\$ 1.800,58	18,28%					R\$ 9.850,01	10,95%
7	PAVIMENTAÇÃO					R\$ 8.144,12	100,00%					R\$ 8.144,12	9,05%
8	ESQUADRIAS					R\$ 14.593,61	100,00%					R\$ 14.593,61	16,22%
9	INSTALAÇÕES HIDROSSANITÁRIAS					R\$ 1.915,54	100,00%					R\$ 1.915,54	2,13%
10	INSTALAÇÕES ELÉTRICAS									R\$ 7.422,16	100,00%	R\$ 7.422,16	8,25%
12	PINTURA									R\$ 2.901,09	100,00%	R\$ 2.901,09	3,22%
13	ACESSÓRIOS E METAIS									R\$ 8.048,70	100,00%	R\$ 8.048,70	8,94%
16	LMPEZA									R\$ 242,31	100,00%	R\$ 242,31	0,27%
TOTAL DO MÊS (R\$)		R\$ 18.617,15		R\$ 26.306,68		R\$ 26.453,85		R\$ 18.614,26		R\$ 89.991,94		R\$ 89.991,94	
TOTAL ACUMULADO (R\$)		R\$ 18.617,15		R\$ 44.923,83		R\$ 71.377,68		R\$ 89.991,94		R\$ 89.991,94		R\$ 89.991,94	
TOTAL DO MÊS (%)		20,69%		29,23%		29,40%		20,68%		100,00%		100,00%	
TOTAL ACUMULADO (%)		20,69%		29,23%		29,40%		20,68%		100,00%		100,00%	

EMPRESA

Silvano Mako
VHM CONSTRUTORA, INCORPORADORA E SERVIÇOS EIRELI

CNPJ: 03.378.626/0001-24

[03.378.626/0001-24]
VHM CONSTRUTORA,
INCORPORADORA E
SERVIÇOS EIRELI
 Av. Itaipava, 4126 - Sala 04
 Itaipava - CEP 88316-301
ITAJAÍ - SC

[Handwritten signatures and initials]

CONSTRUÇÃO DE EDIFÍCIOS		
Item	Parcela do BDI	%
1	Administração Central (AC)	2,80%
2	Seguro (S) e Garantia (G)	0,25%
3	Risco (R)	0,45%
4	Despesas Financeiras (DF)	0,75%
5	Lucro (L)	6,08%
6	Impostos (I)	12,60%
6.1	PIS e COFINS	3,10%
6.2	CPRB	4,50%
6.3	ISS (usualmente entre 2% e 5%)	5,00%
BDI		26,56%

Silvano Maher

03.378.626/0001-24

VHM CONSTRUTORA,
INCORPORADORA E
SERVIÇOS EIRELI

Av. Itaipava, 4126 - Sala 04


Itaipava - CEP 88316-301

ITAJAÍ - SC

[Handwritten signatures]

QUADRO DE COMPOSIÇÃO
OBRA – Ampliação da Creche Durvalina Venier Serpa
LOCAL – Papagaios, Canelinha/SC

ITEM	%	VALOR
Mão de obra	26,17	R\$ 23.550,89
Material	73,83	R\$ 66.441,05
TOTAL	100%	R\$ 89.991,94



VHM CONSTRUTORA, INCORPORADORA E SERVIÇOS EIRELI
CNPJ: 03.378.626/0001-24

03.378.626/0001-24
VHM CONSTRUTORA,
INCORPORADORA E
SERVIÇOS EIRELI
Av. Itaipava, 4126 - Sala 04
Itaipava - CEP 88316-301
ITAJAÍ - SC




ANEXO IV

DECLARAÇÃO

A empresa **VHM Construtora, Incorporadora e Serviços Ltda** estabelecida a Avenida Itaipava nº 4126, Bairro Itaipava do Município Itajaí, Estado SC , inscrita no CNPJ n º 03.378.626/0001-24, por seu representante legal abaixo assinado, declara de que no preço proposto estão incluídas todas as despesas concernentes à execução das obras e serviços projetados e especificados no memorial descritivo com o fornecimento de materiais e mão-de-obra necessários para os projetos constantes das especificações, encargos sociais, tributos de qualquer natureza, ferramental, equipamentos, assistência técnica, benefícios, despesas indiretas, licenças inerentes a especialidade e atributos, e tudo mais necessário à perfeita e cabal execução dos serviços.

Itajaí, 17 de Abril de 2023.



Silvano Mafra
Sócio administrador
CPF: 812.773.429-20
RG 2.686.575


03.378.626/0001-24
VHM CONSTRUTORA,
INCORPORADORA E
SERVIÇOS EIRELI
Av. Itaipava, 4126 - Sala 04
Itaipava - CEP 88316-301
ITAJAÍ - SC

ANEXO IX

DECLARAÇÃO

A empresa **VHM Construtora, Incorporadora e Serviços Ltda** estabelecida a Avenida Itaipava nº 4126, Bairro Itaipava do Município Itajaí, Estado SC , inscrita no CNPJ nº 03.378.626/0001-24, por seu representante legal abaixo assinado, declara que, dará garantia de, no mínimo, 05 (cinco) anos para os serviços contratados que deverá ocorrer a partir da data do RECEBIMENTO DEFINITIVO DA OBRA, pelo Município de Canelinha.

Itajaí, 17 de Abril de 2023.



Silvano Mafra
Sócio administrador
CPF: 812.773.429-20
RG 2.686.575

03.378.626/0001-24
VHM CONSTRUTORA,
INCORPORADORA E
SERVIÇOS EIRELI
Av. Itaipava, 4126 - Sala 04
Itaipava - CEP 88316-301
ITAJAÍ - SC